




APERTURA CON ANTA CENTRALE SCORREVOLE.
RAPPRESENTATA SOLUZIONE AD ANGOLO, MODELLO UNICO (MANIGLIA SEMPRE A DESTRA).



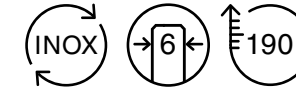
www.calibe.it/241

PIATTI IN CERAMICA
> PAG. 178

PEDANE IN LEGNO
> PAG. 179

SILANUS

91x91



Struttura autoportante con porta centrale scorrevole.
Il montaggio avviene in sospensione a parete secondo l'esclusivo sistema **LEAK-FREE®** con disponibilità piatti in **ceramica Fire-Clay** (altezza 10 cm) e le relative pilette di scarico.

- > Realizzata in **Acciaio Inox** lucido o satinato.
- > **Cristallo temperato trasparente o acidato** da 6 mm.
- > **L'altezza è di 190 cm** dal bordo superiore del piatto, **non modificabile.**

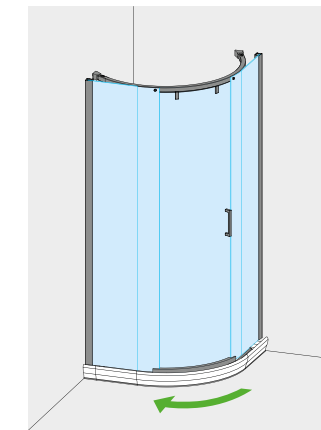
Optionals con supplemento di prezzo

- > Sono disponibili **piatti in ceramica Fire-Clay** (altezza 10 cm) — PAG. 178
- > Per i piatti DAM del sistema **LEAK-FREE®** sono disponibili le **pedane in legno antiscivolo** in tre diversi colori — PAG. 179

FINITURA TELAIO	CRISTALLO	ART.
INOX LUCIDO	TRASPARENTE	500SLN
INOX LUCIDO	ACIDATO	504SLN
INOX SATINATO	TRASPARENTE	501SLN
INOX SATINATO	ACIDATO	505SLN



MANIGLIA SEMPRE A DESTRA, QUINDI APERTURA SOLO DA DESTRA VERSO SINISTRA.



MOD. UNICO SIMMETRICO
CON MANIGLIA SEMPRE A DESTRA



DAM FIRE-CLAY
91X91 — PAG. 178