



APERTURA INTERNA/ESTERNA.
RAPPRESENTATA SOLUZIONE AD ANGOLO, MODELLO DESTRO (MANIGLIA A DESTRA) - SOPRAMURETTO AD ANGOLO A DESTRA



APERTURA INTERNA/ESTERNA.
RAPPRESENTATA SOLUZIONE PER NICCHIA, MODELLO DESTRO (MANIGLIA A DESTRA) - SOPRAMURETTO IN LINEA A DESTRA



www.calibe.it/193

**CRISTALLI COLORATI
E RIFLETTENTI**
> PAG. 156

**ACIDATURE TOTALI
O PARZIALI**
> PAG. 159

**SAGOMATURE E
ALTEZZE SU MISURA**
> PAG. 162

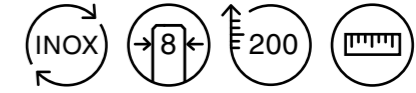
**PROFILI CON
SEZIONI SPECIALI**
> PAG. 164

ACCESSORI
> PAG. 170

MANIGLIE
> PAG. 168

THIANA

PORTA + SOPRAMURETTO



Caratteristiche di serie senza supplemento di prezzo

- > Realizzata in **Acciaio Inox** lucido o satinato.
- > **Cristallo temperato trasparente** da 8 mm.
- > **Altezza standard 200 cm.**
- > Apertura **interna/esterna.**
- > Fornita con un **tirante stabilizzatore obbligatorio** già compreso nel prezzo.
- > Realizzabile su misura in larghezza.

Optionals con supplemento di prezzo

- > Altezza su misura inferiore a 200 cm o fino a 230 cm — PAG. 163
- > Cristalli colorati, riflettenti o extrachiaro — PAG. 156
- > Acidature totali o parziali — PAG. 159
- > Profili con sezioni speciali — PAG. 164
- > Accessori — PAG. 170

PORTA

FASCIA DI COSTO

DA 50 A 59 CM
DA 60 A 69 CM
DA 70 A 79 CM
DA 80 A 89 CM
DA 90 A 99 CM

H 200 CM

ART.

799TNA
800TNA
801TNA
802TNA
803TNA

SOPRAMURETTO

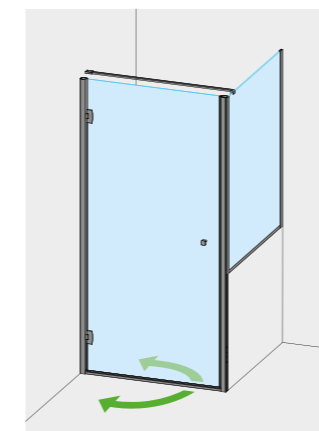
FASCIA DI COSTO

FINO A 69 CM
DA 70 A 79 CM
DA 80 A 89 CM
DA 90 A 99 CM
DA 100 A 109 CM
DA 110 A 119 CM
DA 120 A 129 CM
DA 130 A 139 CM

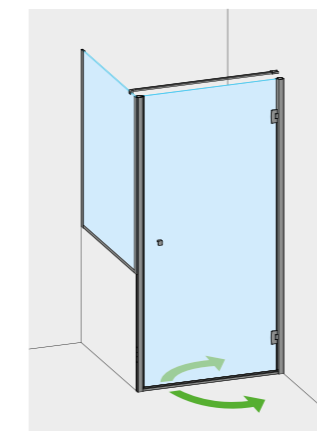
ART.

601MUR
602MUR
603MUR
604MUR
605MUR
606MUR
607MUR
608MUR

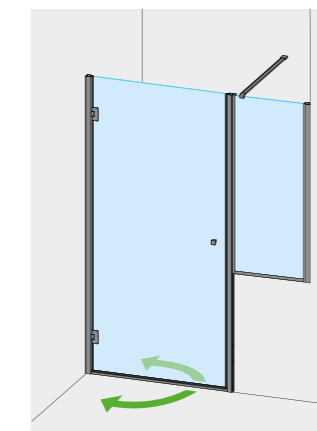
L'altezza del laterale sopramuretto, qualunque essa sia, non comporta alcuna modifica dei prezzi sopraindicati.



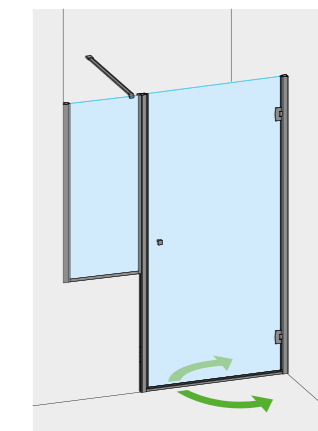
MOD. DESTRO
CON MANIGLIA A DESTRA
LATO FISSO SOPRAMURETTO
A DESTRA



MOD. SINISTRO
CON MANIGLIA A SINISTRA
LATO FISSO SOPRAMURETTO
A SINISTRA



MOD. DESTRO
CON MANIGLIA A DESTRA
LATO FISSO SOPRAMURETTO
A DESTRA



MOD. SINISTRO
CON MANIGLIA A SINISTRA
LATO FISSO SOPRAMURETTO
A SINISTRA

MODELLO NON REVERSIBILE - RAPPRESENTATE COMBINAZIONI DISPONIBILI

- Per il perfezionamento dell'ordine è assolutamente necessario specificare:
- > la luce netta della nicchia e la lunghezza del muretto > **controcopertina**
 - > la posizione (DX o SX) della maniglia
 - > l'altezza del muretto dal bordo superiore piatto
 - > la finitura dell'Acciaio Inox (lucido o satinato)
 - > il cristallo (trasparente, extrachiaro, colorato, acidato, riflettente) > PAG. 154

Estensibilità ± 1 cm dalla misura indicata sulla conferma d'ordine