



APERTURA CON ANTA BATTENTE.  
RAPPRESENTATA SOLUZIONE PER NICCHIA, MODELLO SINISTRO (MANIGLIA A SINISTRA)



[www.calibe.it/163](http://www.calibe.it/163)

**CRISTALLI COLORATI  
E RIFLETTENTI**  
> PAG. 156

**ACIDATURE TOTALI  
O PARZIALI**  
> PAG. 159

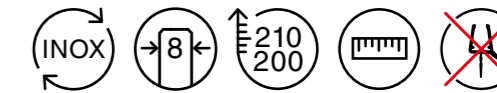
**SAGOMATURE E  
ALTEZZE SU MISURA**  
> PAG. 162

**PROFILI CON  
SEZIONI SPECIALI**  
> PAG. 164

**ACCESSORI**  
> PAG. 170

**MANIGLIE**  
> PAG. 168

## TIRSO PARETE



### Caratteristiche di serie senza supplemento di prezzo

- > Realizzata in **Acciaio Inox** lucido o satinato.
- > **Cristallo temperato extrachiario** da 8 mm.
- > **Altezza standard 210 cm.**
- > **A richiesta** è disponibile **H 200 cm allo stesso prezzo.**
- > Fornita con **tirante stabilizzatore obbligatorio** già compreso nel prezzo.
- > Apertura con anta **battente solo esterna.**
- > Realizzabile su misura in larghezza.
- > **Non sono previste guarnizioni in plastica.**

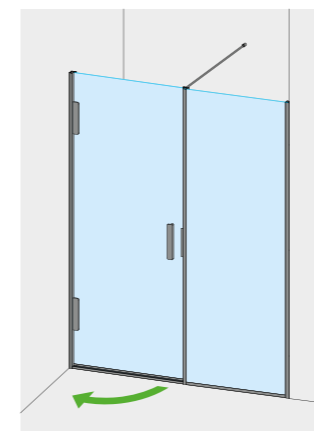
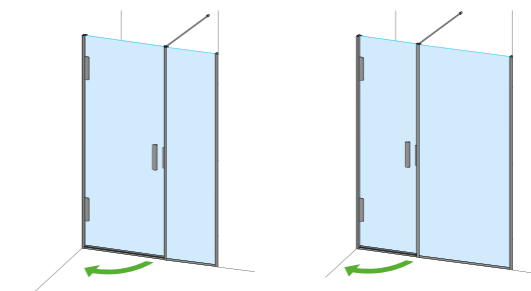
### Optionals con supplemento di prezzo

- > Altezza su misura da 190 a 210 cm ad esclusione della misura H 200 cm — PAG. 163
- > Cristalli colorati, riflettenti — PAG. 156
- > Acidature totali o parziali — PAG. 159
- > Profili con sezioni speciali — PAG. 164
- > Accessori — PAG. 170

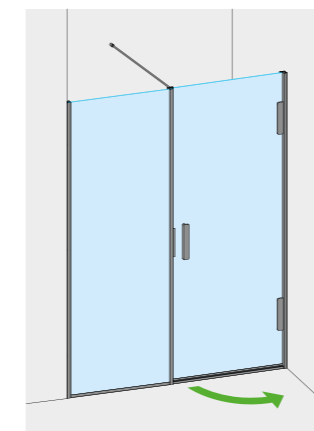
### PARETE

FASCIA DI COSTO	ART.
DA 90 A 99 CM	297TRS
DA 100 A 109 CM	298TRS
DA 110 A 119 CM	299TRS
DA 120 A 129 CM	300TRS
DA 130 A 139 CM	301TRS
DA 140 A 149 CM	302TRS
DA 150 A 159 CM	303TRS
DA 160 A 169 CM	304TRS
DA 170 A 179 CM	305TRS
DA 180 A 189 CM	306TRS
DA 190 A 199 CM	307TRS

LA FASCIA DI COSTO DELLA STRUTTURA CONTEMPLA LA MISURA TOTALE DELLA STESSA. È POSSIBILE RICHIEDERE MISURE PERSONALIZZATE DELLE DUE PARTI (APRIBILE E FISSA), DIVERSE DALLO STANDARD, SENZA ALCUN SUPPLEMENTO DI PREZZO.



MOD. DESTRO  
CON MANIGLIA A DESTRA



MOD. SINISTRO  
CON MANIGLIA A SINISTRA

### MODELLO NON REVERSIBILE - RAPPRESENTATE COMBINAZIONI DISPONIBILI

Per il perfezionamento dell'ordine è assolutamente necessario specificare:

- > la luce netta della nicchia alle tre altezze > **controcopertina finale**
- > la posizione (DX o SX) della maniglia
- > L'ampiezza della porta e del fisso se diverse tra loro
- > la finitura dell'Acciaio Inox (lucido o satinato)
- > il cristallo (colorato, acidato, riflettente) > PAG. 154

Estensibilità  $\pm 1$  cm dalla misura indicata sulla conferma d'ordine